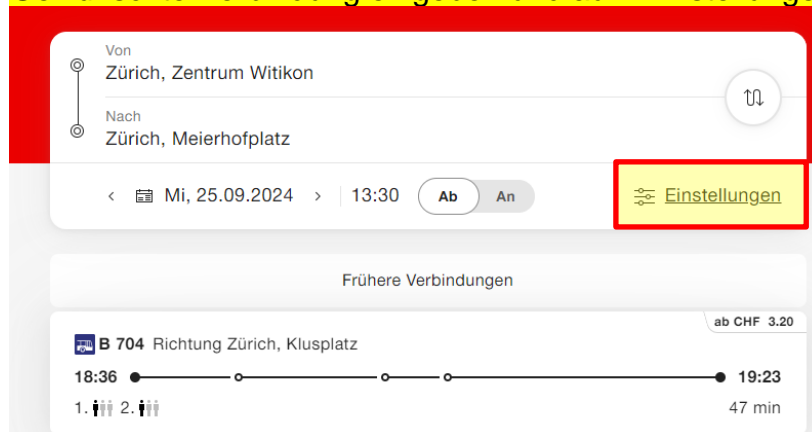


# Fahrplanabfrage im SBB-App -und Fahrplan Rad- und Para-Cycling-Strassen-WM

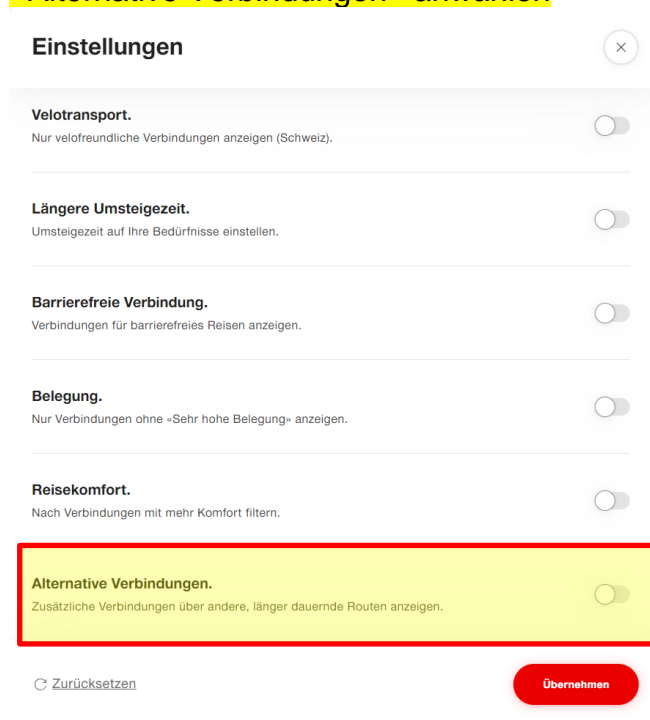
Das SBB-App kann bei einer Fahrplansuche alternative Haltestellen in der Umgebung nicht anzeigen. Konkret heisst dies, dass bei Haltestellen ohne Fahrplanangebot infolge der Strassensperrungen keine Verbindungen angezeigt werden, obwohl in Gehdistanz ein Angebot besteht.

Im SBB Online-Fahrplan auf [www.sbb.ch/fahrplan](http://www.sbb.ch/fahrplan) können Verbindungen ab alternativen Haltestellen in der Umgebung angezeigt werden. Diese Einstellungen müssen aktiviert werden: **Schritt für Schritt Anleitung für den SBB online Fahrplan:**


Gewünschte Verbindung eingeben und auf «Einstellungen» klicken.



«Alternative Verbindungen» anwählen





Bei Alternativen Verbindungen «Zusätzlich auch andere, in der Nähe liegende Start- und Zielorte berücksichtigen» anwählen und auf «Übernehmen» klicken.

**Alternative Verbindungen.** 

Zusätzliche Verbindungen über andere, länger dauernde Routen anzeigen.

Alternative Verbindungen anzeigen

Zusätzlich auch andere, in der Nähe liegende Start- und Zielorte berücksichtigen.

 [Zurücksetzen](#) 

Wir empfehlen die Verwendung der ZVV-App und des ZVV-Fahrplans unter [www.zvv.ch/fahrplan](http://www.zvv.ch/fahrplan).

ZVV-App und ZVV-Onlinefahrplan führen die Abfrage nach alternativen Haltestellen in der Umgebung automatisch aus.